



REPUBLICA MOLDOVA
COMISIA ELECTORALĂ CENTRALĂ

str. Vasile Alecsandri nr. 119, MD 2012 Chișinău, Republica Moldova
tel. 251-451, fax 234-047
www.cec.md, e-mail: info@cec.md



Nr. CEC-8/401 din 13 septembrie 2010


Dlui Dumitru PULBERE,
Președintele Curții Constituționale
a Republicii Moldova

În conformitate cu prevederile legislației în vigoare, Comisia Electorală Centrală Vă prezintă documentele privind rezultatele referendumului republican constituțional din 5 septembrie 2010, conform listei anexate.

Cu respect,

Președintele
Comisiei Electorale Centrale

Eugeniu ȘTIRBU





REPUBLICA MOLDOVA
COMISIA ELECTORALĂ CENTRALĂ

str. Vasile Alecsandri nr. 119, MD 2012 Chișinău, Republica Moldova
tel. 251-451, fax 234-047
www.cec.md, e-mail: info@cec.md



HOTĂRÎRE

cu privire la participarea cetățenilor la votare în ziua de 5 septembrie 2010

În baza proceselor-verbale privind totalizarea rezultatelor votării la referendumul republican constituțional din 5 septembrie 2010 ale consiliilor electorale de circumscripție raionale, municipale Chișinău și Bălți, Unității Teritoriale Autonome Găgăuzia, Comisia Electorală Centrală a constatat: numărul de cetățeni incluși în listele electorale de bază și cele suplimentare este de 2721623, la votare au participat 818429 cetățeni sau 30,29 la sută, ceea ce constituie mai puțin de 1/3 din numărul persoanelor înscrise în listele electorale.


În conformitate cu prevederile art. 18, 26, 60, 166, 167 și 171 din Codul electoral nr.1381-XIII din 21 noiembrie 1997, Comisia Electorală Centrală **HOTĂRĂȘTE:**

1. Se declară nevalabil referendumul republican constituțional din 5 septembrie 2010.
2. Hotărîrea Comisiei Electorale Centrale cu privire la rezultatul referendumului republican constituțional din 5 septembrie 2010 se remite Curții Constituționale.
3. Prezenta hotărîre intră în vigoare la data adoptării.

**Președintele
Comisiei Electorale Centrale**

**Secretarul
Comisiei Electorale Centrale**

Chișinău, 9 septembrie 2010
Nr. 3530



Eugeniu ȘTIRBU

Iurie CIOCAN

Informația privind totalizarea rezultatelor referendumului republican constituțional din 5 septembrie 2010

Nr	Raionul	Numărul de cetățeni incluși în listele pentru referendum	Numărul de cetățeni incluși în listele suplimentare	Numărul de cetățeni care au primit buletine de vot	Numărul de cetățeni care au participat la votare	Cifra ce reflectă diferența dintre numărul buletinelor de vot primite de cetățeni și numărul cetățenilor care au	Numărul buletinelor de vot declarate nevalabile	Pentru	Contra	Numarul de voturi valabile exprimate pentru fiecare concurent electoral
	Total	2662052	59571	818476	818429	47	12962	707468(87.83%)	97999(12.17%)	805467
1	CHISINAU	618031	31455	215620	215609	11	2062	195614(91.60%)	17933(8.40%)	213547
2	BALTI	106333	1214	20265	20261	4	288	176338(90.95%)	17538(9.05%)	19973
4	ANENII NOI	65707	1896	16818	16817	1	224	17642(88.33%)	2331(11.67%)	16593
5	BASARABEA									
5	SCA	16064	435	4773	4773	0	89	14688(88.52%)	1905(11.48%)	4684
6	BRICENI	57496	549	15723	15721	2	468	3931(83.92%)	753(16.08%)	15253
7	CAHUL	91642	1213	28178	28176	2	367	12756(83.63%)	2497(16.37%)	27809
8	CANTEMIR	44740	616	14924	14923	1	261	25110(90.29%)	2699(9.71%)	14662
9	CALARASI	61118	750	20297	20294	3	282	12812(87.38%)	1850(12.62%)	20012
10	CAUSENI	66093	1245	20308	20308	0	353	18010(90%)	2002(10%)	19955
11	CIMISLIA	45720	883	13939	13939	0	271	17103(85.71%)	2852(14.29%)	13668
12	CRIULENI	57116	570	20044	20044	0	331	11415(83.52%)	2253(16.48%)	19713
13	DONDUSENI	32271	351	9152	9151	1	320	17525(88.9%)	2188(11.1%)	8831
14	DROCHIA	66829	644	17701	17700	1	343	7006(79.33%)	1825(20.67%)	17357
15	DUBASARI	26768	397	5323	5323	0	100	14661(84.47%)	2696(15.53%)	5223
16	EDINET	63370	505	16592	16592	0	577	4291(82.16%)	932(17.84%)	16015
17	FALESTI	69658	580	19341	19339	2	358	12776(79.78%)	3239(20.22%)	18981
18	FLORESTI	68932	698	21605	21605	0	524	16009(84.34%)	2972(15.66%)	21081
19	GLODENI	45910	406	12573	12572	1	241	16801(79.7%)	4280(20.3%)	12331
20	HINCESTI	90423	1529	32573	32572	1	379	10670(86.53%)	1661(13.47%)	32193
21	IALOVENI	76370	1042	28046	28042	4	342	29026(90.16%)	3167(9.84%)	27700
22	LEOVA	42102	375	12505	12504	1	234	25338(91.47%)	2362(8.53%)	12270
23	NISPORENI	47989	975	18359	18357	2	226	10634(86.67%)	1636(13.33%)	18131
24	OCNITA	40811	315	12233	12232	1	487	16487(90.93%)	1644(9.07%)	11745
25	ORHEI	93266	1969	35780	35780	0	398	9156(77.96%)	2589(22.04%)	35382
26	REZINA	37203	915	13468	13467	1	322	31912(90.19%)	3470(9.81%)	13145
27	RISCANI	53268	471	14832	14832	0	337	11118(84.58%)	2027(15.42%)	14495
28	SINGEREI	66044	845	19961	19959	2	354	11944(82.4%)	2551(17.6%)	19605
29	SOROCA	72441	1610	23356	23356	0	608	16881(86.11%)	2724(13.89%)	22748
30	STRASENI	72328	936	24828	24824	4	260	18373(80.77%)	4375(19.23%)	24564
31	SOLDANESTI	32895	259	11116	11116	0	254	22153(90.18%)	2411(9.82%)	10862

32	STEFAN VODA	52505	768	16327	16326	1	232	8704(80.13%)	2158(19.87%)	16094
33	TARACLIA	32019	97	3992	3992	0	108	14123(87.75%)	1971(12.25%)	3884
34	TELENESTI	51527	894	21734	21733	1	302	3326(85.63%)	558(14.37%)	21431
35	UNGHENI	83119	1477	26295	26295	0	419	18877(88.08%)	2554(11.92%)	25876
36	UTA GAGAUZIA	113944	687	9895	9895	0	241	22115(85.47%)	3761(14.53%)	9654
	Total	2662052	59571	818476	818429	47	12962	707468(87.83%)	97999(12.17%)	805467



REPUBLICA MOLDOVA
COMISIA ELECTORALĂ CENTRALĂ

str. Vasile Alecsandri nr.119, MD 2012 Chișinău, Republica Moldova
tel. 251-451, fax 234-047
www.cec.md, e-mail: info@cec.md



HOTĂRÎRE
cu privire la totalizarea rezultatelor referendumului republican constituțional
din 5 septembrie 2010

În conformitate cu art. 18, 26, 60, 166 și 167 din Codul electoral nr.1381-XIII din 21 noiembrie 1997, Comisia Electorală Centrală **HOTĂRĂȘTE:**

1. Se aprobă procesul-verbal al Comisiei Electorale Centrale privind totalizarea rezultatelor referendumului republican constituțional din 5 septembrie 2010 (se anexează).
2. Hotărîrea și procesul-verbal al Comisiei Electorale Centrale privind totalizarea rezultatelor referendumului republican constituțional din 5 septembrie 2010 se remite Curții Constituționale.
3. Prezenta hotărîre intră în vigoare la data adoptării.

Președintele
Comisiei Electorale Centrale

Eugeniu ȘTIRBU

Secretarul
Comisiei Electorale Centrale

Iurie CIOCAN

Chișinău, 9 septembrie 2010
Nr. 3531



PROCESUL-VERBAL
al Comisiei Electorale Centrale privind totalizarea rezultatelor
referendumului republican constituțional din 5 septembrie 2010

În conformitate cu art. 26, 60 și 166 din Codul electoral nr.1381-XIII din 21 noiembrie 1997, Comisia Electorală Centrală a stabilit:

- | | |
|--|-----------|
| a) numărul de cetățeni incluși în listele electorale | - 2662052 |
| b) numărul de cetățeni incluși în listele suplimentare | - 59571 |
| c) numărul de cetățeni care au primit buletine de vot | - 818476 |
| d) numărul de cetățeni care au participat la votare | - 818429 |
| e) cifra ce reflectă diferența dintre numărul buletinelor de vot primite de cetățeni și numărul cetățenilor care au participat la votare | - 47 |
| f) numărul buletinelor de vot declarate nevalabile | - 12962 |
| g) numărul de voturi valabil exprimate pentru fiecare opțiune privind întrebarea supusă referendumului: | |
| pentr | -707468 |
| contra | - 97999 |
| h) numărul total de voturi valabil exprimate | - 805467 |
| i) numărul buletinelor de vot tipărite | - 2807700 |

Președintele
Comisiei Electorale Centrale




Eugeniu ȘTIRBU

Vicepreședintele
Comisie Electorale Centrale

Renata LAPTI

Secretarul
Comisiei Electorale Centrale



Iurie CIOCAN


Membrii Comisiei:



Mihai BUȘULEAC



Vasile GAFTON



Nicolae GÎRBU



Victor KOSTEȚKI



Pavel MIDRIGAN



Valentin VIZANT